

1. По кликување на линкот на веб страната на www.evn.mk ќе се појави следната страна преку која можете да пријавите за учество во квалификацискиот систем

За да продолжите понатаму одете на копчето Participate

The screenshot shows the Negomatrix website interface. At the top, there is a language selection bar with options for English (EU), English (US), Nederlands, Bahasa, Deutsch, Norsk (Bokmål), and Macedonian. The main header displays the tender ID '7264' and the title 'Оглас за прием на понудувачи во квалификациски систем/Announcement for admission of bidders to a qualification system'. Below this, the 'Buyer' section identifies 'EVN SOUS' as the lead buyer, with contact information for 'Eliška Popovska'. The 'Information' section contains a detailed description in both Macedonian and English, along with a list of documents and a 'Participate' button highlighted by a red arrow. A right-hand sidebar provides a 'Log in' section with fields for username and password, and links for 'Forgot password?', 'Forgot username?', and 'Register company'.

2. Откако ќе одберете Participate ќе ви се појави следниот прозорец во кој можете да се логирате доколку веќе имате корисничко име на веб страната, доколку немате потребно е да одберете Register company и да се регистрирате.

The screenshot shows a modal dialog box titled 'Participate to tender'. It features a 'Log in or register' section with input fields for 'Username:' and 'Password:', and a blue 'Login' button. Below these fields, there are two blue links: 'Forgot password?' and 'Register company'. A red arrow points to the 'Register company' link.

- Во наредниот чекор на прозорецот кој ќе ви се отвори потребно е да ги внесете податоците за вашата компанија, а потоа да притиснете на копчето Next

Register company

https://test.negotrixx.com/Registration.aspx

English (EU) English (US) Nederlands Estnase keel Deutsch Norsk (Bokmål) Macedonian (UTC+01:00) Amsterdam, Berlin, Rome, Stockholm, Vienna

Negotrixx

Published Tenders

Log in

Username:

Password:

Log in

Forgot password?

Forgot username?

Register company

Need help using Negotrixx? Visit our support page

Help

Get started with a free account

Your company

Company name

Language English (EU)

Country Macedonia, the former Yugoslav Republic of

City

Address blagica.popovska

Postalcode

Company registry number

Company will use Negotrixx as:

Supplier

Purchasing/Procurement company

Next

- Во наредниот чекор на прозорецот кој ќе ви се отвори потребно е да ги внесете личните податоци за корисникот, а потоа да притиснете на копчето Register

Register company

https://test.negotrixx.com/Registration.aspx

Published Tenders

Log in

Username:

Password:

Log in

Forgot password?

Forgot username?

Register company

Need help using Negotrixx? Visit our support page

Help

Get started with a free account

Personal data

Gender

Mr. Mrs.

First name

Last name

Phone

Time zone (UTC+01:00) Amsterdam, Berlin, Rome, Sar

Email

Username

Password

Confirm password

Which emails do you want to receive?

Updates, maintenance and technical changes in Negotrixx (e.g. Release Notes)

Negotrixx events and promotions

Daily Digest Question & Answer (Once-daily mail with new published questions in answers in correct tenders)

Ensure your company can be found by buyers!

Common Procurement Vocabulary (CPV)

No CPV codes added

Extend you can be found as a supplier

NSRF codes

No NSRF codes added

Select NSRF code

Code

E5RVY

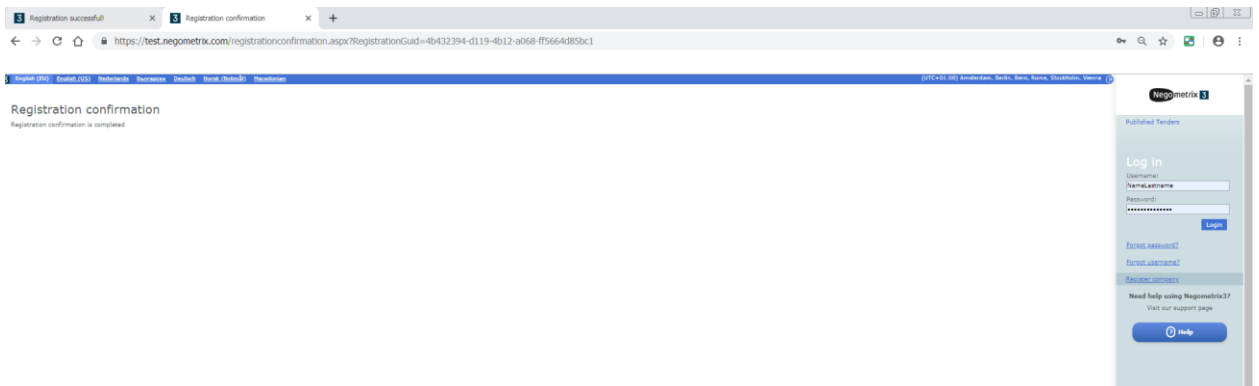
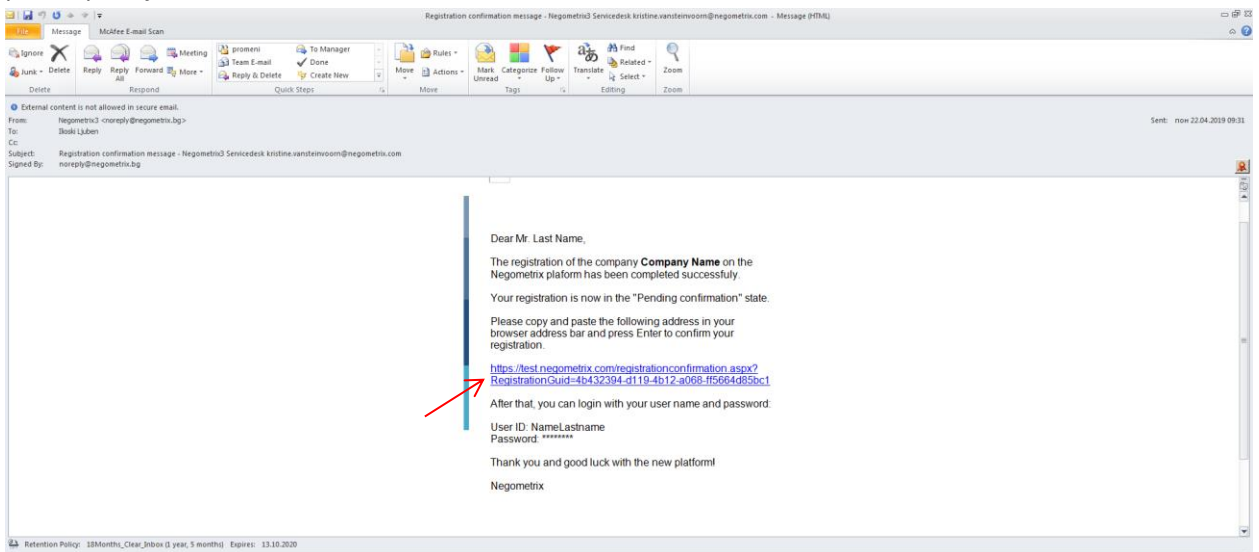
Code

Terms & Conditions and Privacy Policy

I accept the Terms & Conditions and Privacy Policy

Previous Register

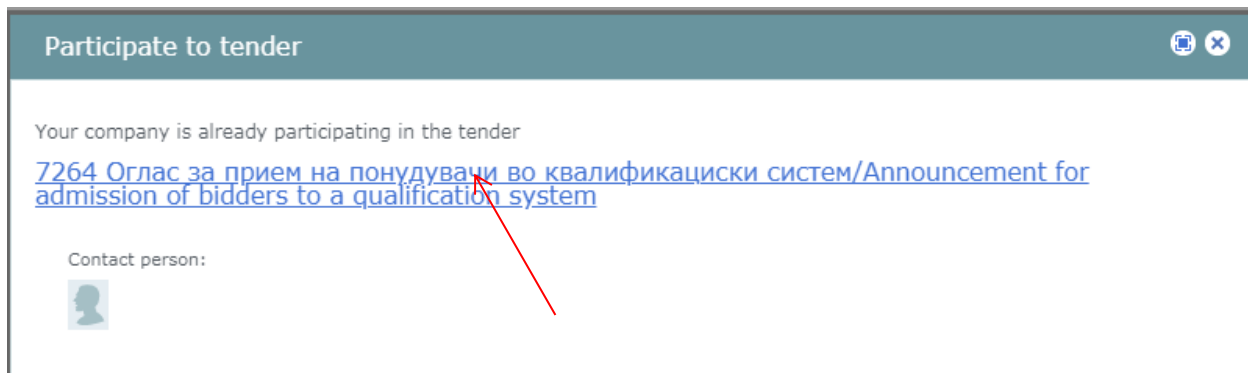
5. По завршувањето на овие чекори на маил адресата која ја имате внесено ќе ви стигне маил за конфирмација. Потребно е да кликнете на линкот со цел да завршите со регистрацијата.



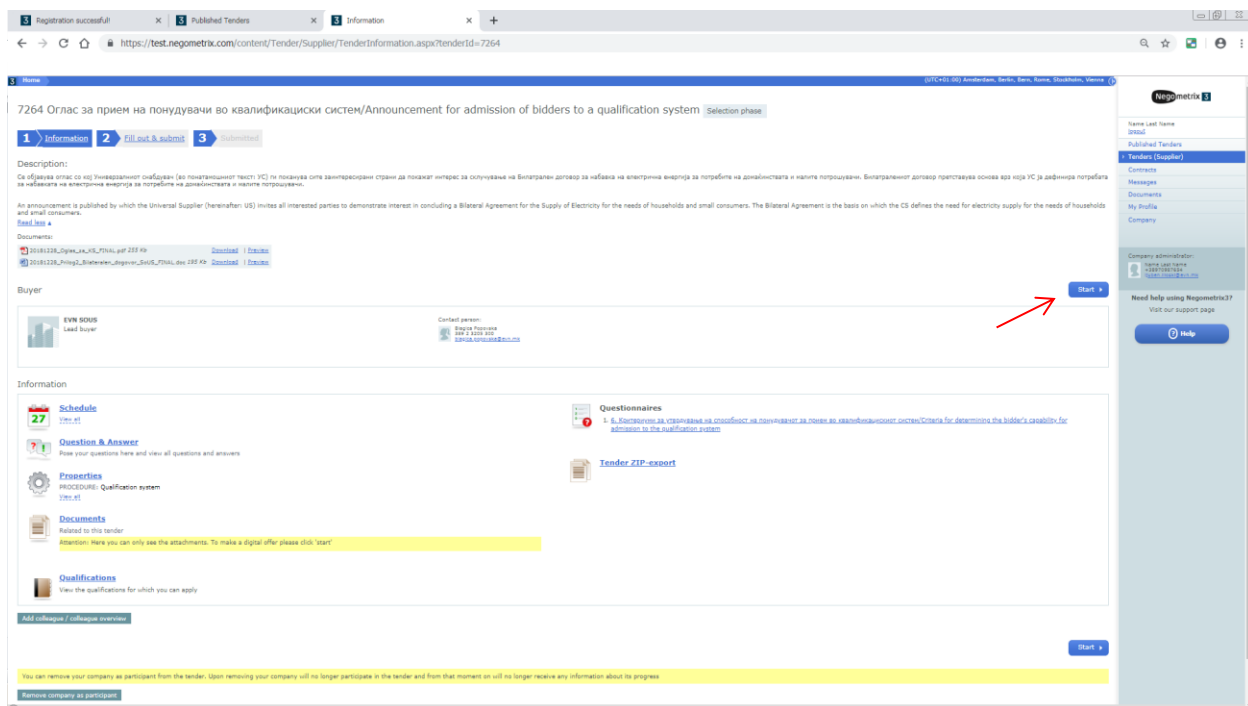
Еднаш регистрирана компанија не треба да се регистрира од ново за секој наредн квалификациски систем кој ќе биде објавен на платформата

Истото корисничко име и лозинка можат да се користат.

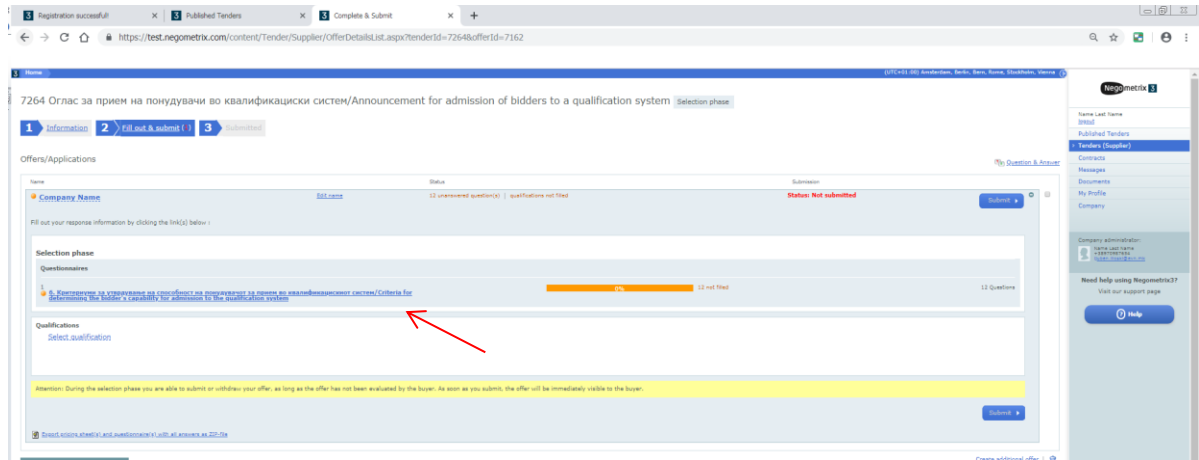
6. По завршување на регистрацијата може да се продолжи кон пријавата за учество во квалификацискиот систем. По завршувањето на чекор 1 и 2 ќе ви се појави следниот прозорец на кој треба да го одберете Огласот на кој се пријавувате.



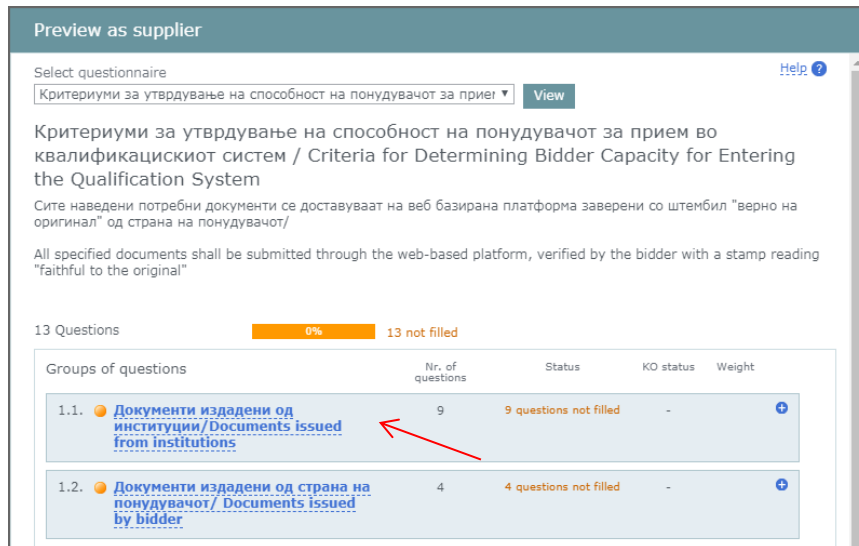
7. На страната која ќе ви се отвори можете да ги видите сите потребни информации за Огласот. Како и да ја преземете потребната документација за огласот. Доколку сакате да доставите барање за прием во квалификацискиот систем потребно е да кликнете на копчето Start



8. За да започнете со доставување на потребните документи потребно е да изберете Критериуми за утврдување на способноста.



9. Наредно потребно е да изберете која група на документи ја доставувате. Со избирање на текстот од групата документи која сакате да ја доставиме



10. Секоја од групите се состои од по неколку барање за прикачување на документ.
Доколку подносителот неможе да го обезбеди потребниот документ прикачува изјава дека во негоавата земја таков документ не се издава во согласност со одредите од Огласот.

Preview as supplier

Select questionnaire
Критериуми за утврдување на способност на понудувачот за прием View

Критериуми за утврдување на способност на понудувачот за прием во квалификацискиот систем / Criteria for Determining Bidder Capacity for Entering the Qualification System

Сите наведени потребни документи се доставуваат на веб базирана платформа заверени со штембил "верно на оригинал" од страна на понудувачот/
All specified documents shall be submitted through the web-based platform, verified by the bidder with a stamp reading "faithful to the original"

13 Questions 0% 13 not filled

If the country where the bidder is registered does not issue some of the required documentation referred to in this point, or if it does not cover all of the abovementioned cases, the bidder may submit a statement of non-existence of the required documentation, verified by the competent authority of the country where it is registered

1.1.1. not filled Document attachment is missing

Q: Потврда дека не е отворена постапка за стечај од надлежен орган / Statement by the competent authority that no bankruptcy procedure has been initiated

[Pose a question to the buyer](#)

A: Attached documents by supplier:

[Select from Documents](#) | [Upload from my PC](#)

Open

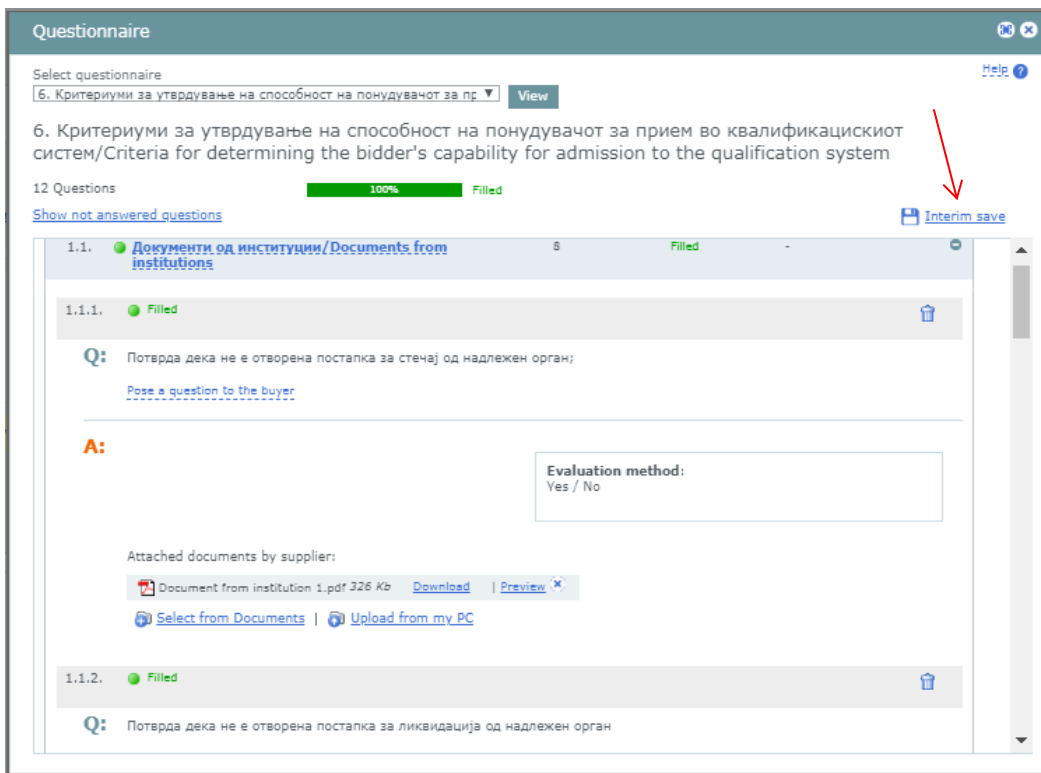
Documentation

Name	Date modified	Type	Size
Document from institution 1	17.04.2019 08:53	Adobe Acrobat Doc...	326 KB

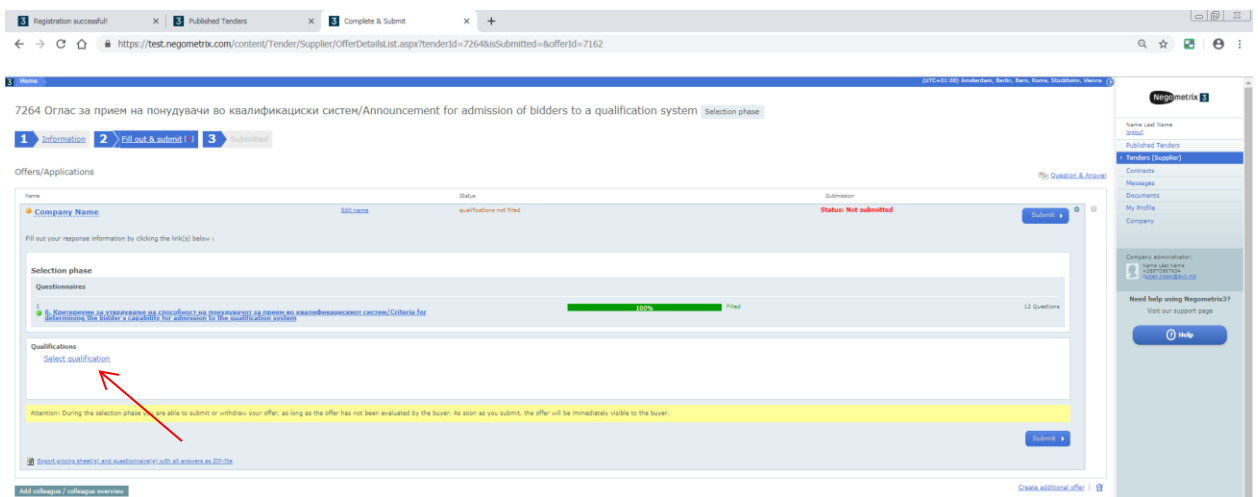
File name: Document from institution 1 All Files

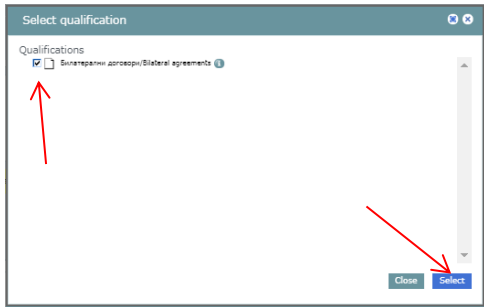
Open Cancel

11. По завршувањето на доставувањето на сите документи потребно е да се избере полето Interim save

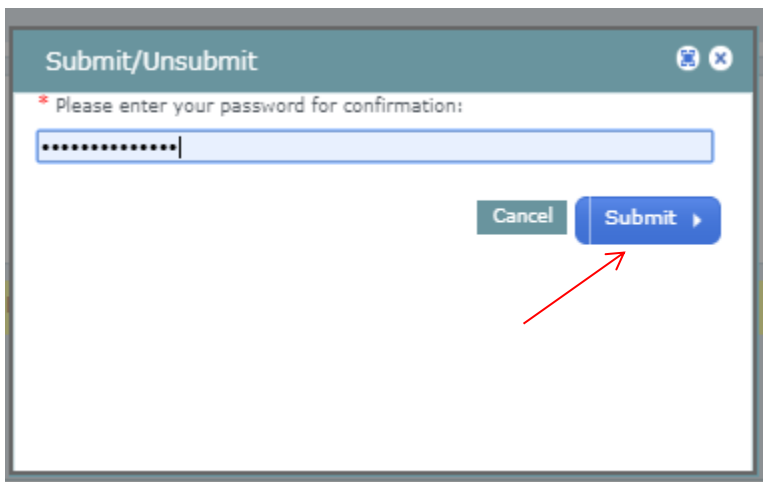
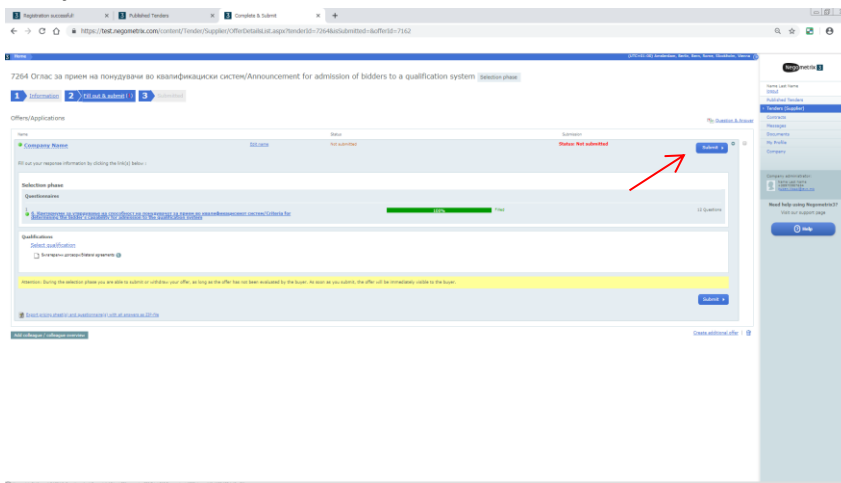


12. Следен чекор е потребата да се избере квалификација со избирање на полето Select qualification, а потоа штиклирање на полето пред Билатерален договор и избор на полето Select





13. Со ова прикачувањето на документи е завршено и истите треба да се достават до УС преку кликување на копчето Submit. За да можете да ги доставите документите до УС потребно е да ја внесете вашата лозинка.



14. По доставување на документите на вашата електронска пошта ќе добиете потврдна порака дека вашите документи се успешно доставени.

